

КОММУНИКАЦИОННЫЙ ЦЕНТР
ПРАВИТЕЛЬСТВА РОССИЙСКОЙ ФЕДЕРАЦИИ

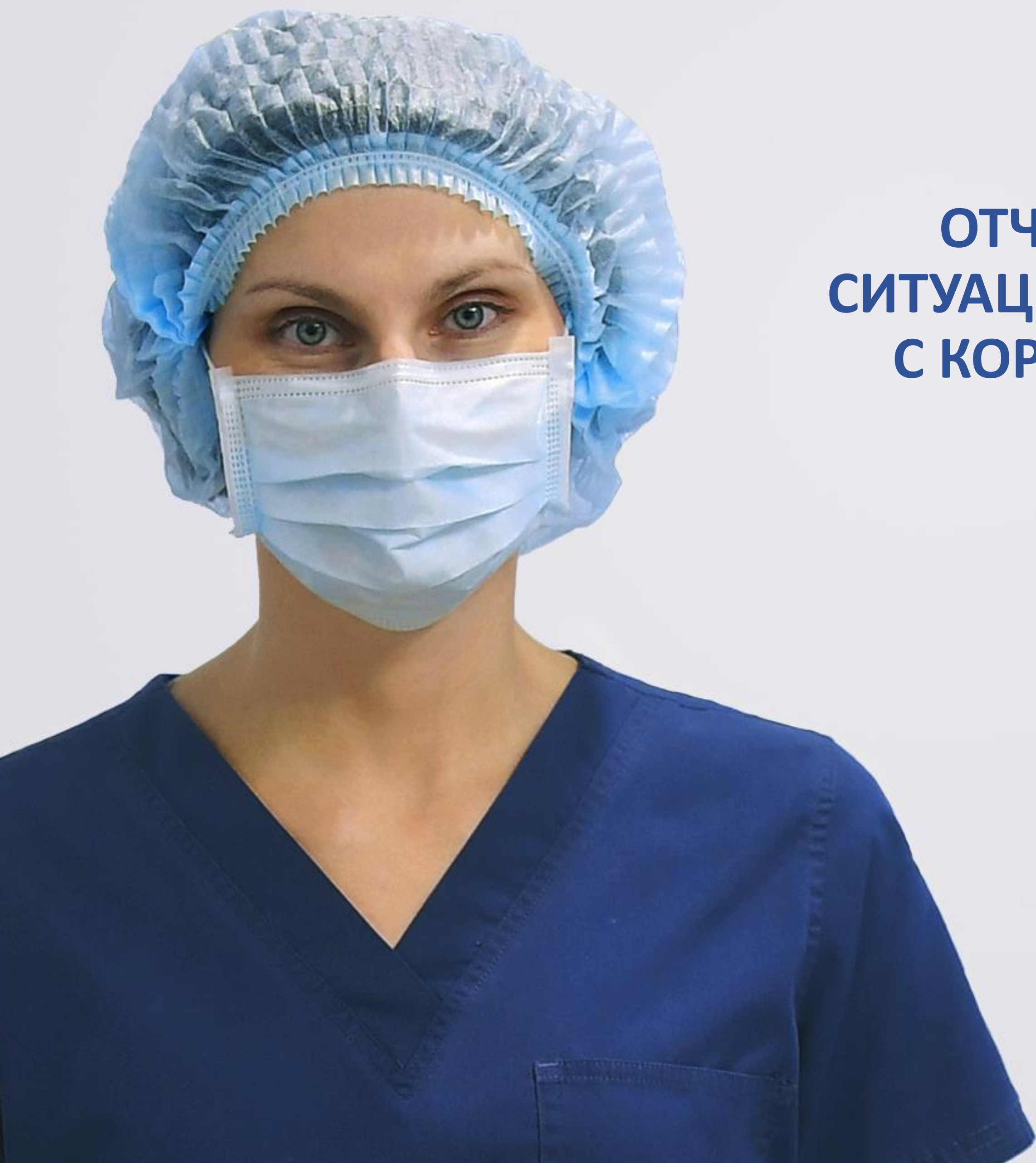
ОТЧЁТ О ТЕКУЩЕЙ
СИТУАЦИИ ПО БОРЬБЕ
С КОРОНАВИРУСОМ

27 апреля 2021

COVID

19

СТ  ПКРОНАВИРУС.РФ



СОДЕРЖАНИЕ

ЭПИДЕМИОЛОГИЧЕСКАЯ СИТУАЦИЯ	3
СИТУАЦИЯ В РОССИИ	6
ТЕКУЩАЯ СИТУАЦИЯ В РЕГИОНАХ	10

ЭПИДЕМИОЛОГИЧЕСКАЯ СИТУАЦИЯ



673

тыс. (-9,5%)

Прирост числа случаев заболевания в мире за сутки 26.04.2021

За последние сутки темп прироста числа заболевших в США увеличился (+47,5 тыс.). Максимальное число умерших отмечается в США (586,6 тыс. за весь период) и Бразилии (392,2 тыс.).

Совокупное число заболевших в мире более 148,4 млн, выздоровевших – более 126,5 млн, а умерших – более 3,1 млн.

Эпидемиологическая ситуация на 22:00 26.04.2021

	Мир	Россия
Всего выявлено случаев заболевания	148 472 472 (+673 217)	4 779 425 (+8 053)
Выздоровели	126 573 014 (+809 863)	4 402 678 (+8 039)
Умерли	3 133 353 (+10 767)	108 980 (+392)

Данные по миру – www.worldometers.info на 02:00 27.04.2021
Данные по России – стопкоронавирус.рф на 22:00 26.04.2021
(Изменение к предыдущим суткам)

8 053

**заболевших выявлено
за сутки 26.04.2021**

В Москве выявили 2 098 заболевших, Санкт-Петербурге — 712, Московской области — 592, Ростовской области — 230, Самарской области — 183, Нижегородской области — 170, Воронежской области — 165. В прочих регионах заболело менее 150 человек в каждом.

27 апреля 2021
(вторник)

СИТУАЦИЯ В РОССИИ



СИТУАЦИЯ В РОССИИ

Тестирование и диагностика

178,2 тыс. тестов

число проведенных в России тестов
на коронавирус за прошедшие сутки
(26.04.2021)

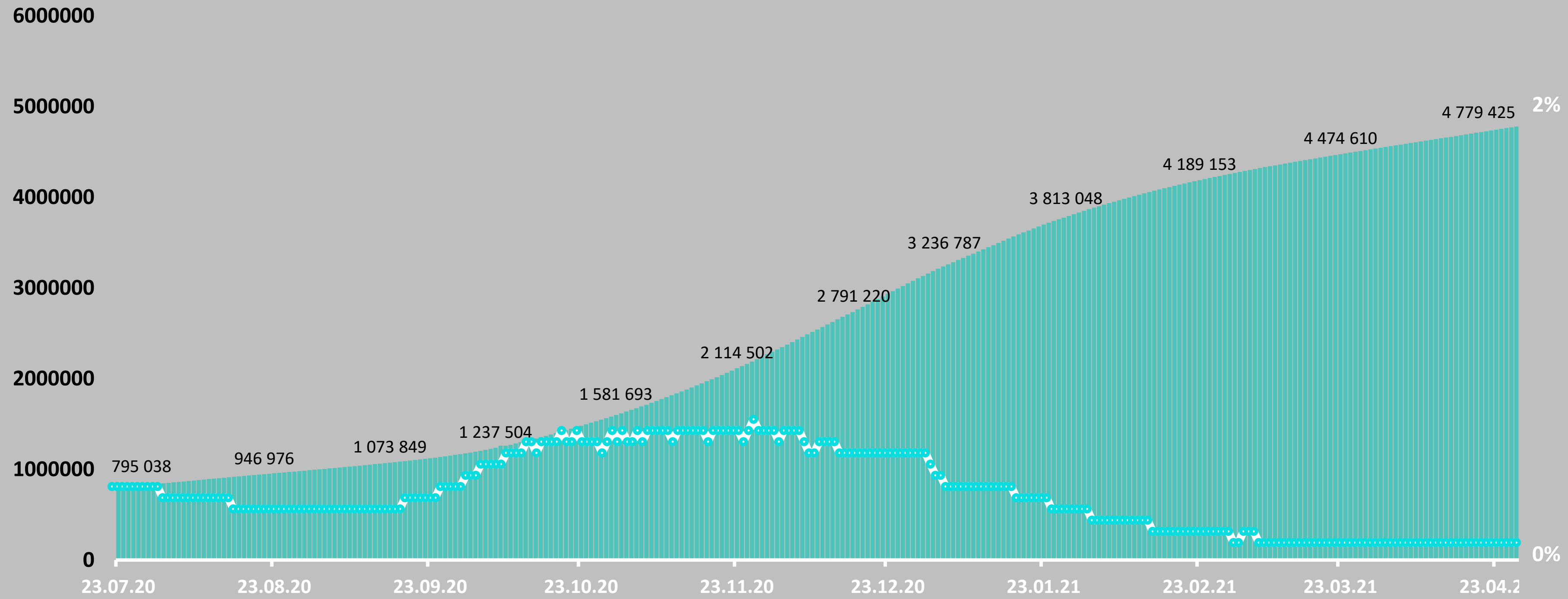
Под медицинским наблюдением в целом по России за
истекший период 2020 и 2021 гг. находилось 10 278 678
человек, по состоянию на 25.04.2021 под контролем остаются
515 106 человек.

128,3 млн тестов

общее число проведенных тестов на коронавирус в
России

СИТУАЦИЯ В РОССИИ

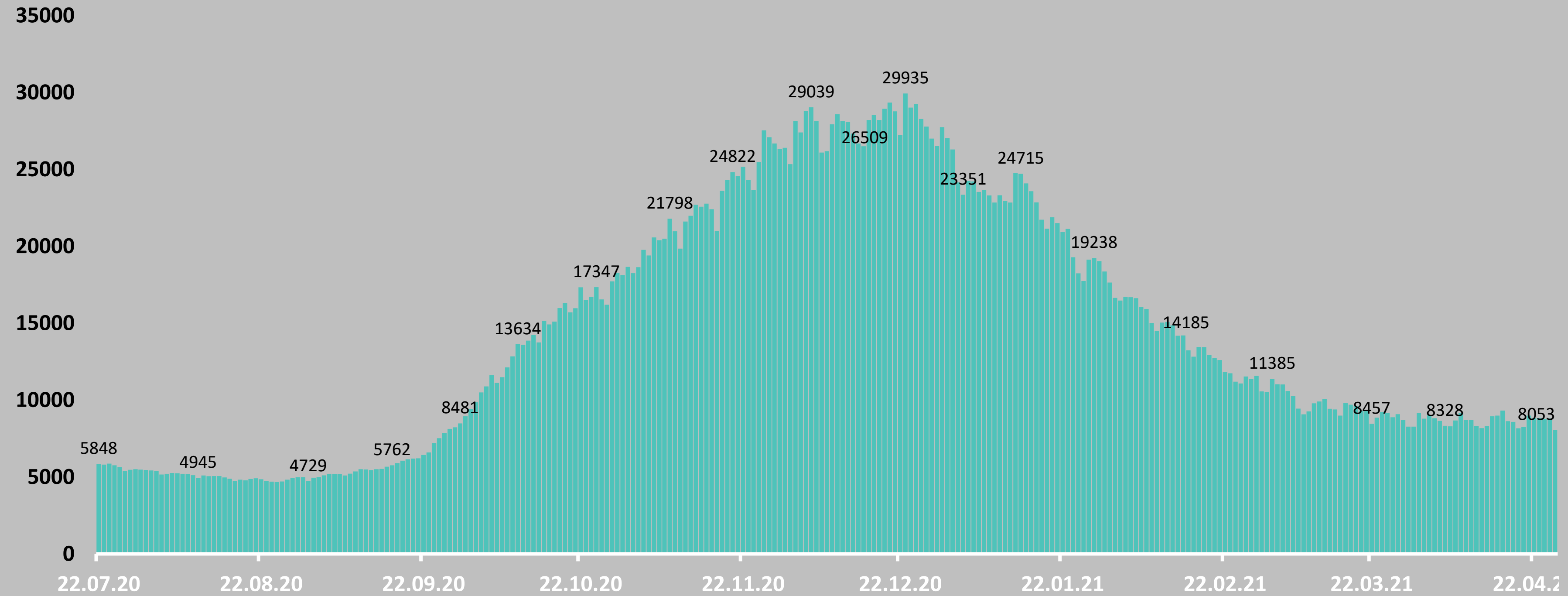
Общее число выявленных случаев заболевания в России



Источник: составлено на основе данных Роспотребнадзора по состоянию на 22:00 (МСК) от 26.04.2021 г.

СИТУАЦИЯ В РОССИИ

Количество выявленных случаев заболевания в России за сутки



Источник: составлено на основе данных Роспотребнадзора по состоянию на 22:00 (МСК) от 26.04.2021 г.

ТЕКУЩАЯ СИТУАЦИЯ В РЕГИОНАХ



ТЕКУЩАЯ СИТУАЦИЯ В РЕГИОНАХ

Регионы с наибольшим числом заболевших

	Значение	Изменение за день	Выздоровело за сутки	Умерло за сутки
Москва	1 085 094	2 098	1 423	58
Санкт-Петербург	413 576	712	972	38
Московская область	247 986	592	453	14
Нижегородская область	113 443	170	192	12
Ростовская область	87 274	230	202	13
Свердловская область	85 833	106	117	15
Воронежская область	80 097	165	186	7
Красноярский край	69 997	113	98	9
Иркутская область	65 801	135	151	8
Архангельская область	61 754	67	105	3
Самарская область	60 988	183	170	14
Саратовская область	58 611	131	127	3
Челябинская область	58 567	108	113	7
Волгоградская область	56 581	107	85	5
Ханты-Мансийский АО	55 855	50	66	0
Пермский край	54 142	102	111	11
Другие регионы	2 123 826	2 984	3 468	175
Итого	4 779 425	8 053	8 039	392

**ЛЮБОЕ ИСПОЛЬЗОВАНИЕ МАТЕРИАЛОВ ДОПУСКАЕТСЯ ТОЛЬКО
ПРИ УСЛОВИИ ССЫЛКИ НА ИСТОЧНИК «КОММУНИКАЦИОННЫЙ ЦЕНТР
ПРАВИТЕЛЬСТВА РОССИЙСКОЙ ФЕДЕРАЦИИ».
НЕДОПУСТИМО ИСПОЛЬЗОВАНИЕ МАТЕРИАЛОВ ДОКУМЕНТА
В КОММЕРЧЕСКИХ ЦЕЛЯХ.**