

КОММУНИКАЦИОННЫЙ ЦЕНТР
ПРАВИТЕЛЬСТВА РОССИЙСКОЙ ФЕДЕРАЦИИ

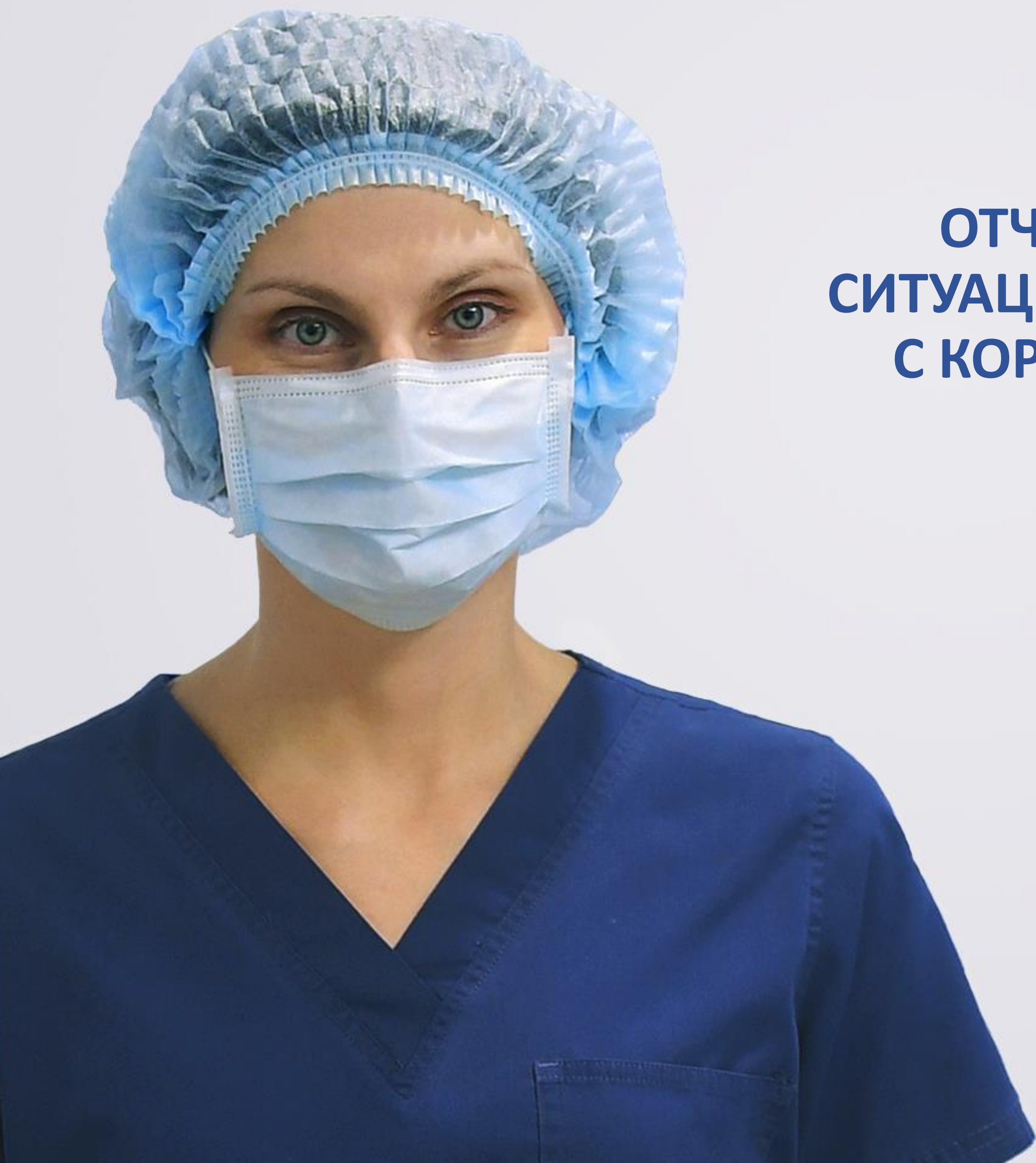
ОТЧЁТ О ТЕКУЩЕЙ
СИТУАЦИИ ПО БОРЬБЕ
С КОРОНАВИРУСОМ

22 апреля 2021

COVID

19

СТ  ПКРОНАВИРУС.РФ



СОДЕРЖАНИЕ

ЭПИДЕМИОЛОГИЧЕСКАЯ СИТУАЦИЯ	3
СИТУАЦИЯ В РОССИИ	6
ТЕКУЩАЯ СИТУАЦИЯ В РЕГИОНАХ	10

ЭПИДЕМИОЛОГИЧЕСКАЯ СИТУАЦИЯ



881 тыс. (+5,8%)

Прирост числа случаев заболевания в мире за сутки 21.04.2021

За последние сутки темп прироста числа заболевших в США увеличился (+65,1 тыс.). Максимальное число умерших отмечается в США (583,3 тыс. за весь период) и Бразилии (381,7 тыс.).

Совокупное число заболевших в мире более 144,4 млн, выздоровевших – более 122,8 млн, а умерших – более 3 млн.

Эпидемиологическая ситуация на 22:00 21.04.2021

	Мир	Россия
Всего выявлено случаев заболевания	144 425 131 (+881 026)	4 736 121 (+8 996)
Выздоровели	122 891 544 (+739 459)	4 361 807 (+8 934)
Умерли	3 071 039 (+14 089)	107 103 (+397)

Данные по миру – www.worldometers.info на 02:00 22.04.2021
Данные по России – стопкоронавирус.рф на 22:00 21.04.2021
(Изменение к предыдущим суткам)

8 996

**заболевших выявлено
за сутки 21.04.2021**

В Москве выявили 2 704 заболевших, Санкт-Петербурге — 682, Московской области — 590, Ростовской области — 237, Нижегородской области — 193, Самарской области — 190, Воронежской области — 170, Иркутской области — 151. В прочих регионах заболело менее 150 человек в каждом.

22 апреля 2021
(четверг)

СИТУАЦИЯ В РОССИИ



СИТУАЦИЯ В РОССИИ

Тестирование и диагностика

313,4 тыс. тестов

число проведенных в России тестов
на коронавирус за прошедшие сутки
(21.04.2021)

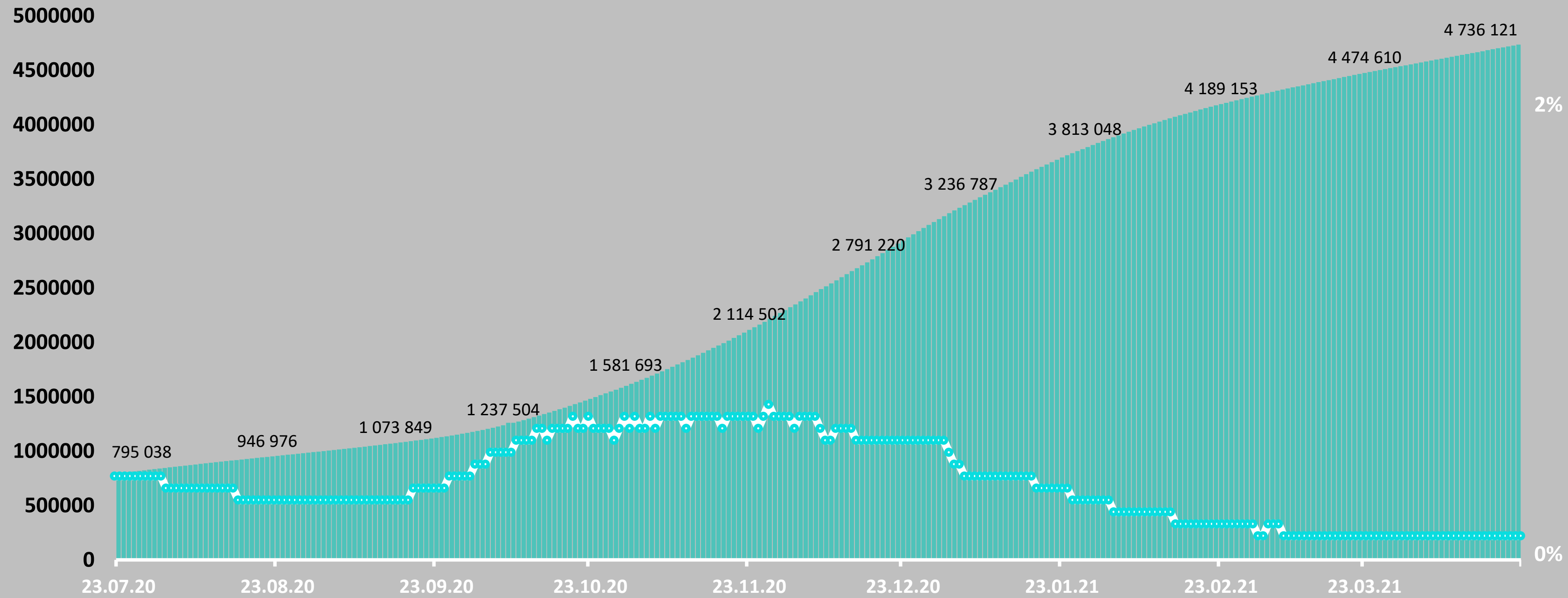
Под медицинским наблюдением в целом по России за истекший период 2020 и 2021 гг. находилось 10 148 529 человек, по состоянию на 20.04.2021 под контролем остаются 513 528 человек.

126,8 млн тестов

общее число проведенных тестов на коронавирус в
России

СИТУАЦИЯ В РОССИИ

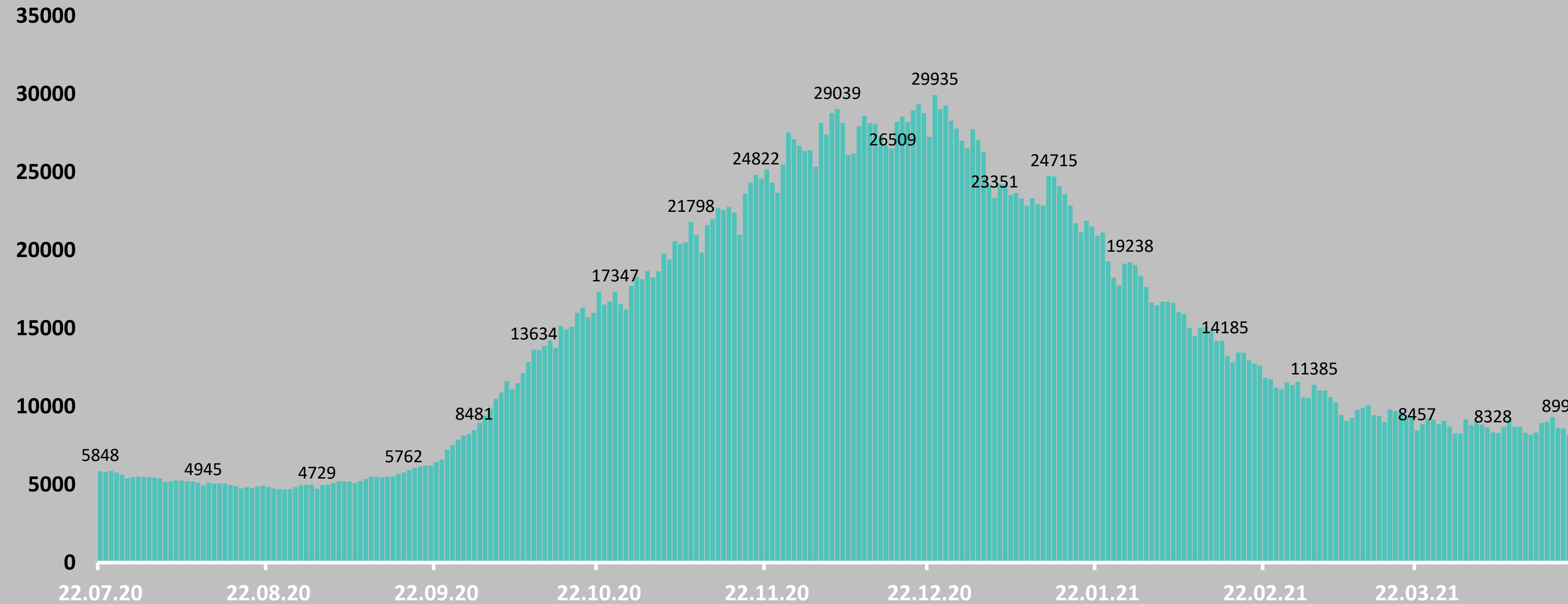
Общее число выявленных случаев заболевания в России



Источник: составлено на основе данных Роспотребнадзора по состоянию на 22:00 (МСК) от 21.04.2021 г.

СИТУАЦИЯ В РОССИИ

Количество выявленных случаев заболевания в России за сутки



Источник: составлено на основе данных Роспотребнадзора по состоянию на 22:00 (МСК) от 21.04.2021 г.

ТЕКУЩАЯ СИТУАЦИЯ В РЕГИОНАХ



ТЕКУЩАЯ СИТУАЦИЯ В РЕГИОНАХ

Регионы с наибольшим числом заболевших

	Значение	Изменение за день	Выздоровело за сутки	Умерло за сутки
Москва	1 072 740	2 704	1 907	54
Санкт-Петербург	410 074	682	906	35
Московская область	244 969	590	593	14
Нижегородская область	112 517	193	217	14
Ростовская область	86 101	237	203	25
Свердловская область	85 270	119	131	16
Воронежская область	79 261	170	211	3
Красноярский край	69 422	116	102	10
Иркутская область	65 102	151	166	7
Архангельская область	61 404	72	117	1
Самарская область	60 053	190	214	15
Челябинская область	58 017	112	129	8
Саратовская область	57 942	138	113	5
Волгоградская область	56 044	105	101	6
Ханты-Мансийский АО	55 555	65	65	1
Пермский край	53 631	102	107	8
Другие регионы	2 108 019	3 250	3 652	175
Итого	4 736 121	8 996	8 934	397

**ЛЮБОЕ ИСПОЛЬЗОВАНИЕ МАТЕРИАЛОВ ДОПУСКАЕТСЯ ТОЛЬКО
ПРИ УСЛОВИИ ССЫЛКИ НА ИСТОЧНИК «КОММУНИКАЦИОННЫЙ ЦЕНТР
ПРАВИТЕЛЬСТВА РОССИЙСКОЙ ФЕДЕРАЦИИ».
НЕДОПУСТИМО ИСПОЛЬЗОВАНИЕ МАТЕРИАЛОВ ДОКУМЕНТА
В КОММЕРЧЕСКИХ ЦЕЛЯХ.**