

КОММУНИКАЦИОННЫЙ ЦЕНТР  
ПРАВИТЕЛЬСТВА РОССИЙСКОЙ ФЕДЕРАЦИИ

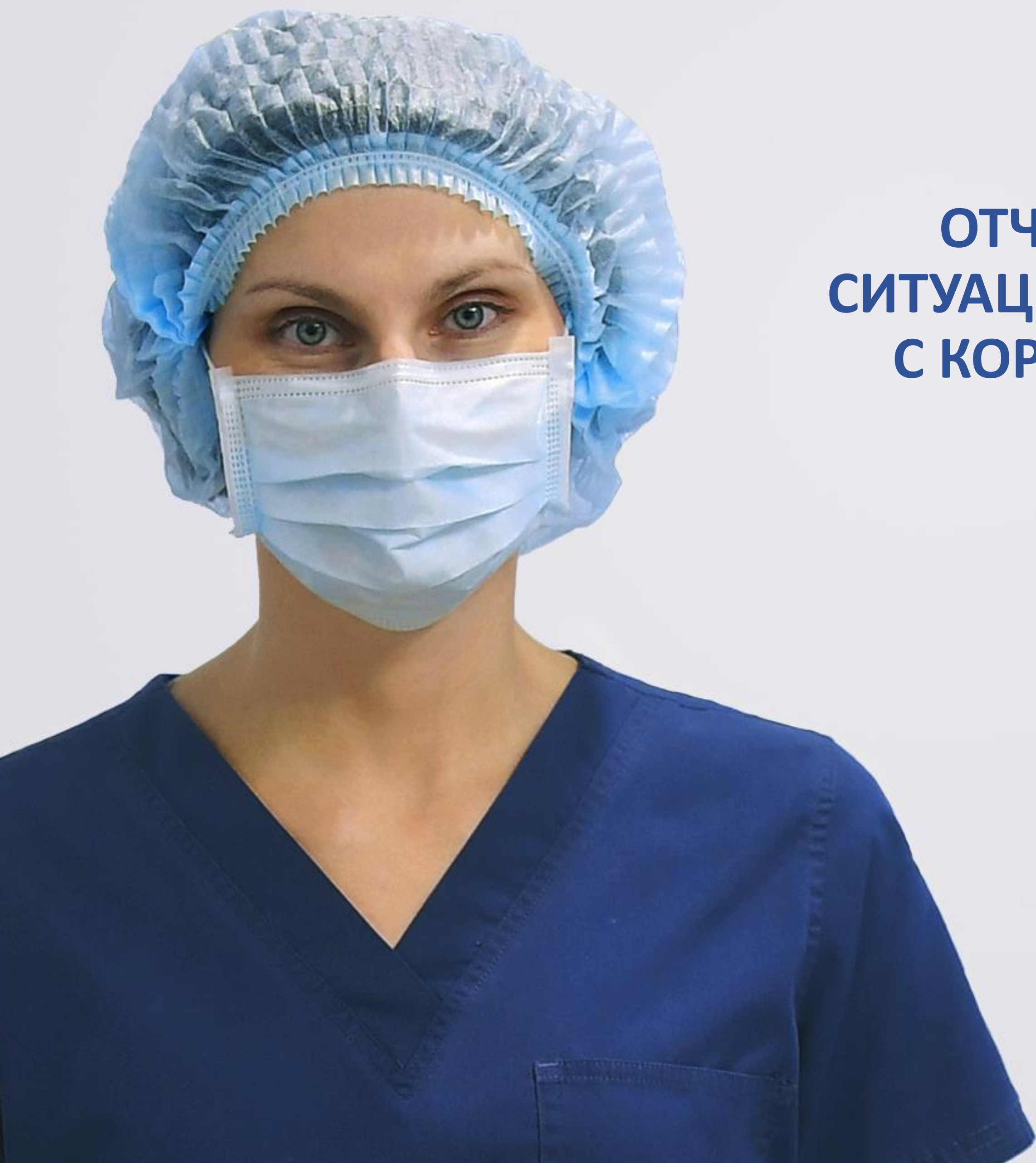
ОТЧЁТ О ТЕКУЩЕЙ  
СИТУАЦИИ ПО БОРЬБЕ  
С КОРОНАВИРУСОМ

30 марта 2021

COVID

19

СТ  ПКРОНАВИРУС.РФ



# СОДЕРЖАНИЕ

<b>ЭПИДЕМИОЛОГИЧЕСКАЯ СИТУАЦИЯ</b>	<b>3</b>
<b>СИТУАЦИЯ В РОССИИ</b>	<b>6</b>
<b>ТЕКУЩАЯ СИТУАЦИЯ В РЕГИОНАХ</b>	<b>10</b>



# ЭПИДЕМИОЛОГИЧЕСКАЯ СИТУАЦИЯ



# 442 тыс. (-11,8%)

## Прирост числа случаев заболевания в мире за сутки 29.03.2021

За последние сутки темп прироста числа заболевших в США увеличился (+59,7 тыс.). Максимальное число умерших отмечается в США (563,2 тыс. за весь период) и Бразилии (314,3 тыс.).

Совокупное число заболевших в мире более 128,2 млн, выздоровевших – более 103,4 млн, а умерших – более 2,8 млн.

## Эпидемиологическая ситуация на 22:00 29.03.2021

	Мир	Россия
Всего выявлено случаев заболевания	<b>128 230 623</b> (+441 857)	<b>4 536 820</b> (+8 277)
Выздоровели	<b>103 438 798</b> (+455 757)	<b>4 155 996</b> (+9 588)
Умерли	<b>2 803 988</b> (+7 507)	<b>98 442</b> (+409)

Данные по миру – [www.worldometers.info](http://www.worldometers.info) на 02:00 30.03.2021  
Данные по России – [стопкоронавирус.рф](http://стопкоронавирус.рф) на 22:00 29.03.2021  
(Изменение к предыдущим суткам)

# 8 277

**заболевших выявлено  
за сутки 29.03.2021**

В Москве выявили 1 291 заболевшего, Санкт-Петербурге — 719, Московской области — 556, Нижегородской области — 277, Ростовской области — 240, Воронежской области — 207. В прочих регионах заболело менее 200 человек в каждом.



30 марта 2021  
(вторник)

# СИТУАЦИЯ В РОССИИ



# СИТУАЦИЯ В РОССИИ

## Тестирование и диагностика

**187,3** тыс. тестов

число проведенных в России тестов  
на коронавирус за прошедшие сутки  
(29.03.2021)

Под медицинским наблюдением в целом по России за истекший период 2020 и 2021 гг. находилось 9 521 289 человек, по состоянию на 28.03.2021 под контролем остаются 486 378 человек.

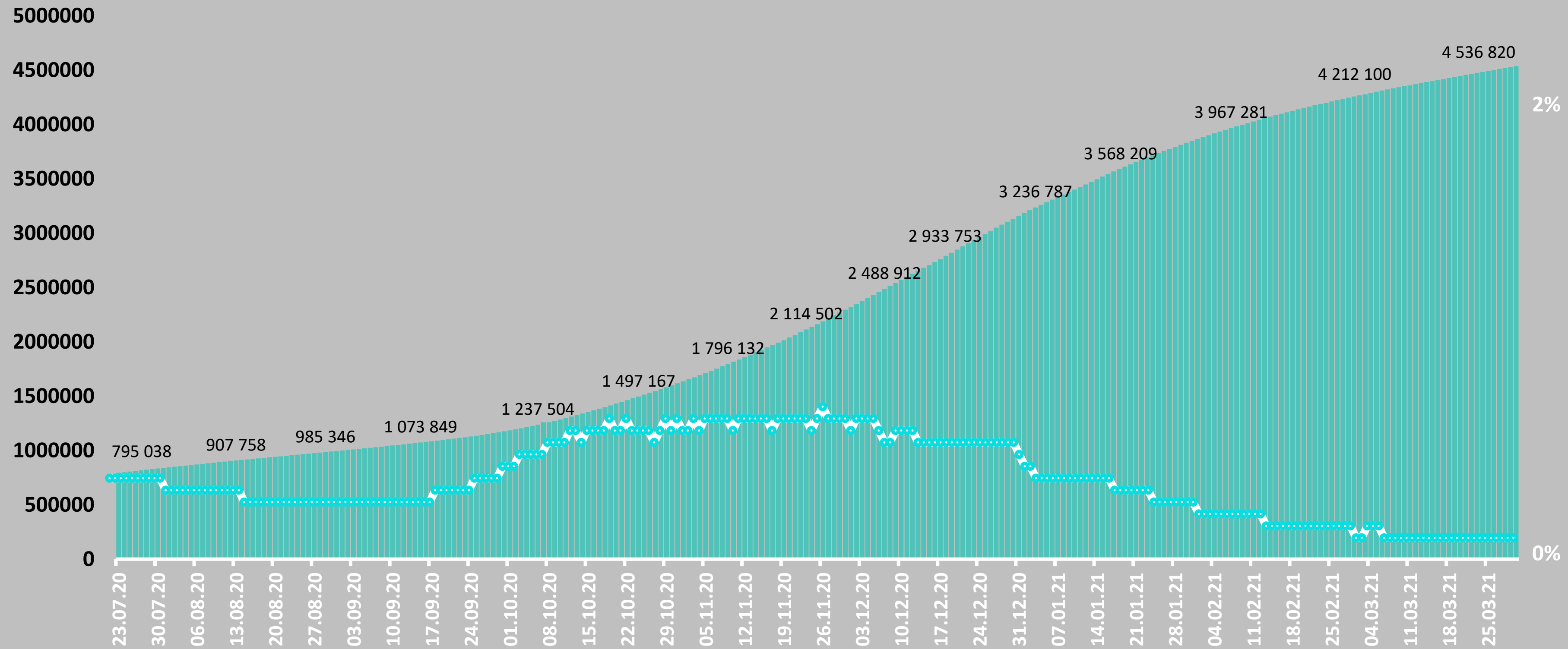
**119,9** млн тестов

общее число проведенных тестов на коронавирус в  
России



# СИТУАЦИЯ В РОССИИ

## Общее число выявленных случаев заболевания в России

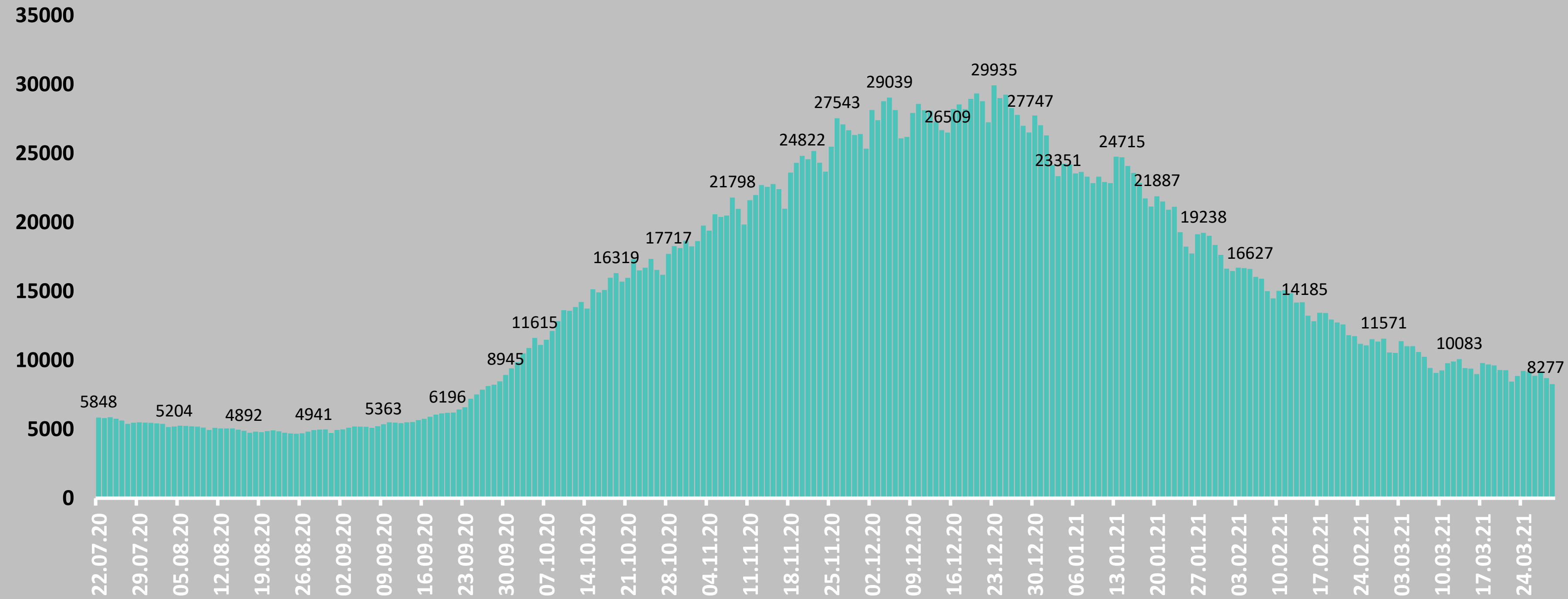


Источник: составлено на основе данных Роспотребнадзора по состоянию на 22:00 (МСК) от 29.03.2021 г.



# СИТУАЦИЯ В РОССИИ

## Количество выявленных случаев заболевания в России за сутки



Источник: составлено на основе данных Роспотребнадзора по состоянию на 22:00 (МСК) от 29.03.2021 г.

# ТЕКУЩАЯ СИТУАЦИЯ В РЕГИОНАХ





## ТЕКУЩАЯ СИТУАЦИЯ В РЕГИОНАХ

### Регионы с наибольшим числом заболевших

	Значение	Изменение за день	Выздоровело за сутки	Умерло за сутки
Москва	1 025 454	1 291	1 165	56
Санкт-Петербург	393 916	719	1 061	36
Московская область	231 677	556	489	14
Нижегородская область	107 169	277	353	9
Свердловская область	82 387	136	148	11
Ростовская область	80 597	240	271	20
Воронежская область	74 951	207	201	14
Красноярский край	66 662	123	116	11
Иркутская область	61 413	166	189	8
Архангельская область	59 607	81	86	3
Самарская область	55 534	198	196	10
Челябинская область	55 265	133	170	8
Саратовская область	54 632	154	161	6
Ханты-Мансийский АО	54 104	75	80	0
Волгоградская область	53 512	114	113	5
Пермский край	51 131	118	197	8
Другие регионы	2 028 809	3 689	4 592	190
<b>Итого</b>	<b>4 536 820</b>	<b>8 277</b>	<b>9 588</b>	<b>409</b>

**ЛЮБОЕ ИСПОЛЬЗОВАНИЕ МАТЕРИАЛОВ ДОПУСКАЕТСЯ ТОЛЬКО  
ПРИ УСЛОВИИ ССЫЛКИ НА ИСТОЧНИК «КОММУНИКАЦИОННЫЙ ЦЕНТР  
ПРАВИТЕЛЬСТВА РОССИЙСКОЙ ФЕДЕРАЦИИ».  
НЕДОПУСТИМО ИСПОЛЬЗОВАНИЕ МАТЕРИАЛОВ ДОКУМЕНТА  
В КОММЕРЧЕСКИХ ЦЕЛЯХ.**