

КОММУНИКАЦИОННЫЙ ЦЕНТР  
ПРАВИТЕЛЬСТВА РОССИЙСКОЙ ФЕДЕРАЦИИ

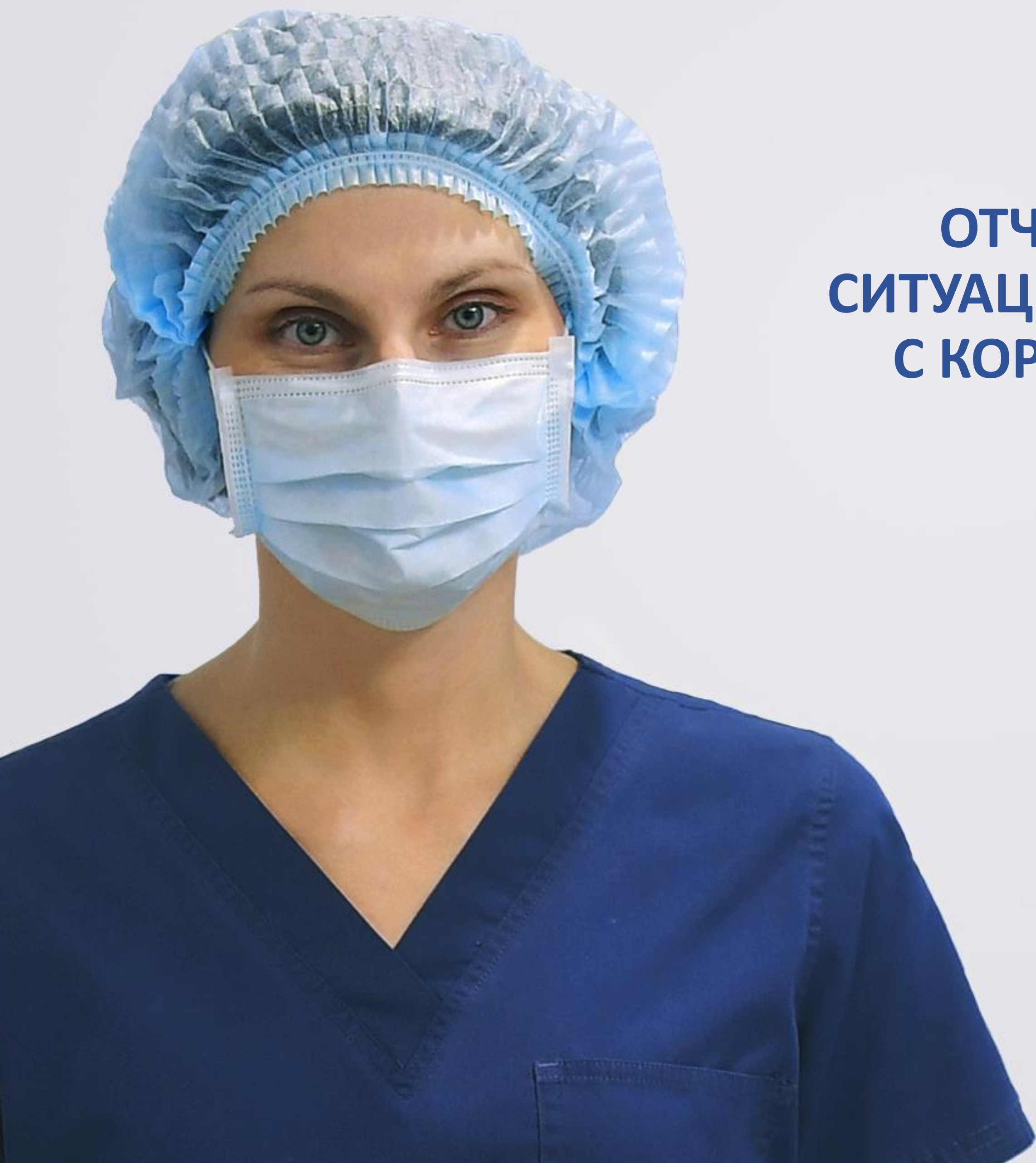
ОТЧЁТ О ТЕКУЩЕЙ  
СИТУАЦИИ ПО БОРЬБЕ  
С КОРОНАВИРУСОМ

28 марта 2021

COVID

19

СТ  ПКРОНАВИРУС.РФ



# СОДЕРЖАНИЕ

<b>ЭПИДЕМИОЛОГИЧЕСКАЯ СИТУАЦИЯ</b>	<b>3</b>
<b>СИТУАЦИЯ В РОССИИ</b>	<b>6</b>
<b>ТЕКУЩАЯ СИТУАЦИЯ В РЕГИОНАХ</b>	<b>10</b>



# ЭПИДЕМИОЛОГИЧЕСКАЯ СИТУАЦИЯ



# 580

тыс. (-7,9%)

## Прирост числа случаев заболевания в мире за сутки 27.03.2021

За последние сутки темп прироста числа заболевших в США сократился (+63,6 тыс.).

Максимальное число умерших отмечается в США (562 тыс. за весь период) и Бразилии (310,7 тыс.).

Совокупное число заболевших в мире более 127,2 млн, выздоровевших – более 102,5 млн, а умерших – более 2,7 млн.

## Эпидемиологическая ситуация на 22:00 27.03.2021

	Мир	Россия
Всего выявлено случаев заболевания	<b>127 274 110</b> (+580 097)	<b>4 519 832</b> (+9 088)
Выздоровели	<b>102 560 343</b> (+398 760)	<b>4 139 128</b> (+8 630)
Умерли	<b>2 789 017</b> (+9 760)	<b>97 740</b> (+336)

Данные по миру – [www.worldometers.info](http://www.worldometers.info) на 02:00 28.03.2021  
Данные по России – [стопкоронавирус.рф](http://стопкоронавирус.рф) на 22:00 27.03.2021  
(Изменение к предыдущим суткам)

# 9 088

**заболевших выявлено  
за сутки 27.03.2021**

В Москве выявили 1 878 заболевших, Санкт-Петербурге — 701, Московской области — 610, Нижегородской области — 286, Ростовской области — 243, Воронежской области — 209. В прочих регионах заболело менее 200 человек в каждом.



28 марта 2021  
(воскресенье)

# СИТУАЦИЯ В РОССИИ



# СИТУАЦИЯ В РОССИИ

## Тестирование и диагностика

**341,9** тыс. тестов

число проведенных в России тестов  
на коронавирус за прошедшие сутки  
(27.03.2021)

Под медицинским наблюдением в целом по России за истекший период 2020 и 2021 гг. находилось 9 468 122 человека, по состоянию на 26.03.2021 под контролем остаются 482 192 человека.

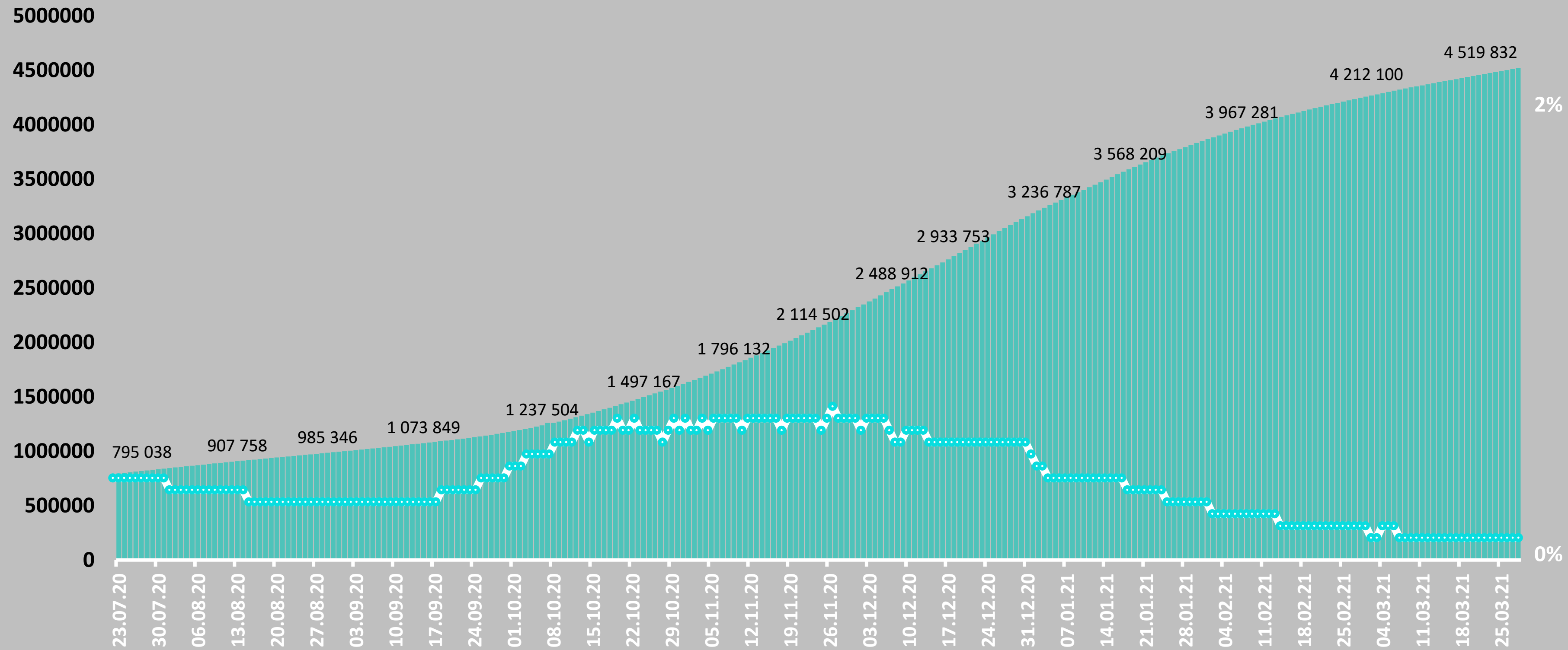
**119,5** млн тестов

общее число проведенных тестов на коронавирус в  
России



# СИТУАЦИЯ В РОССИИ

## Общее число выявленных случаев заболевания в России

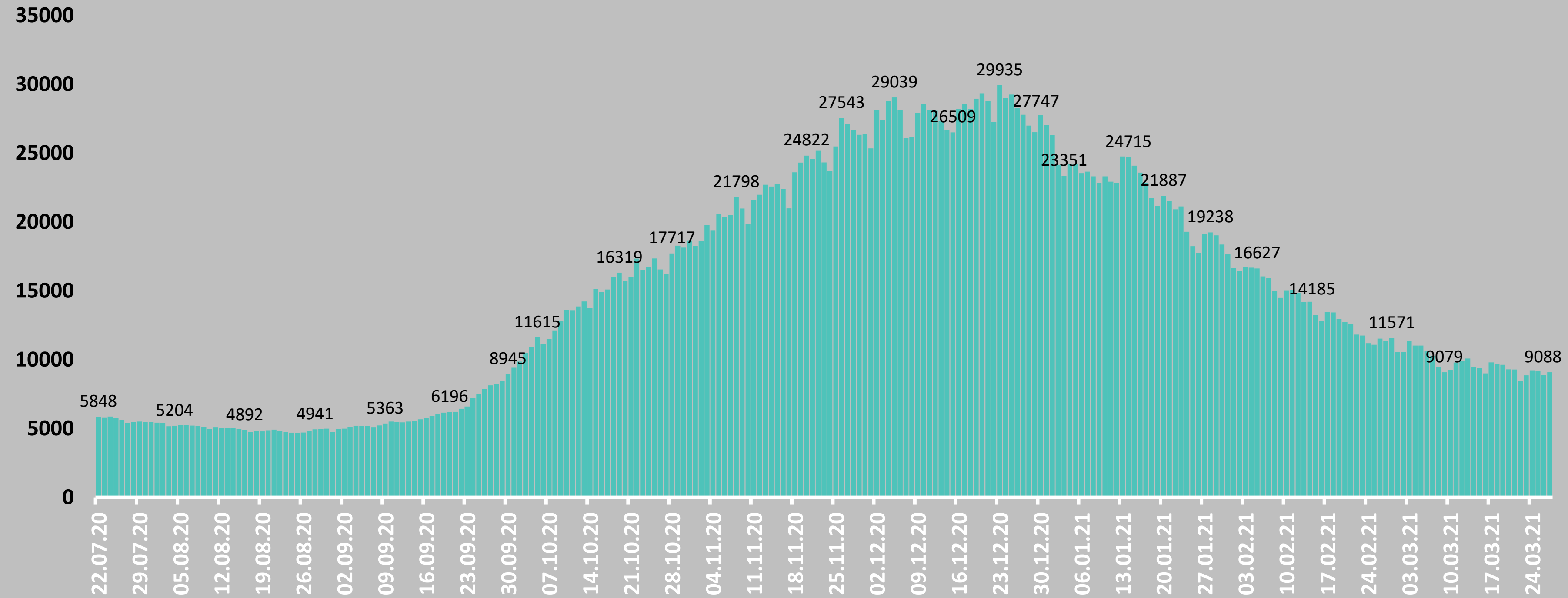


Источник: составлено на основе данных Роспотребнадзора по состоянию на 22:00 (МСК) от 27.03.2021 г.



# СИТУАЦИЯ В РОССИИ

## Количество выявленных случаев заболевания в России за сутки



Источник: составлено на основе данных Роспотребнадзора по состоянию на 22:00 (МСК) от 27.03.2021 г.

# ТЕКУЩАЯ СИТУАЦИЯ В РЕГИОНАХ





## ТЕКУЩАЯ СИТУАЦИЯ В РЕГИОНАХ

### Регионы с наибольшим числом заболевших

	Значение	Изменение за день	Выздоровело за сутки	Умерло за сутки
Москва	1 022 551	1 878	1 151	52
Санкт-Петербург	392 500	701	780	33
Московская область	230 526	610	410	11
Нижегородская область	106 601	286	377	12
Свердловская область	82 108	139	150	10
Ростовская область	80 115	243	261	13
Воронежская область	74 539	209	214	5
Красноярский край	66 414	124	115	11
Иркутская область	61 078	174	199	8
Архангельская область	59 447	82	113	3
Самарская область	55 136	199	207	6
Челябинская область	54 998	135	178	7
Саратовская область	54 322	154	165	5
Ханты-Мансийский АО	53 956	76	67	0
Волгоградская область	53 281	122	114	5
Пермский край	50 893	119	130	2
Другие регионы	2 021 367	3 837	3 999	153
<b>Итого</b>	<b>4 519 832</b>	<b>9 088</b>	<b>8 630</b>	<b>336</b>

**ЛЮБОЕ ИСПОЛЬЗОВАНИЕ МАТЕРИАЛОВ ДОПУСКАЕТСЯ ТОЛЬКО  
ПРИ УСЛОВИИ ССЫЛКИ НА ИСТОЧНИК «КОММУНИКАЦИОННЫЙ ЦЕНТР  
ПРАВИТЕЛЬСТВА РОССИЙСКОЙ ФЕДЕРАЦИИ».  
НЕДОПУСТИМО ИСПОЛЬЗОВАНИЕ МАТЕРИАЛОВ ДОКУМЕНТА  
В КОММЕРЧЕСКИХ ЦЕЛЯХ.**