

КОММУНИКАЦИОННЫЙ ЦЕНТР  
ПРАВИТЕЛЬСТВА РОССИЙСКОЙ ФЕДЕРАЦИИ

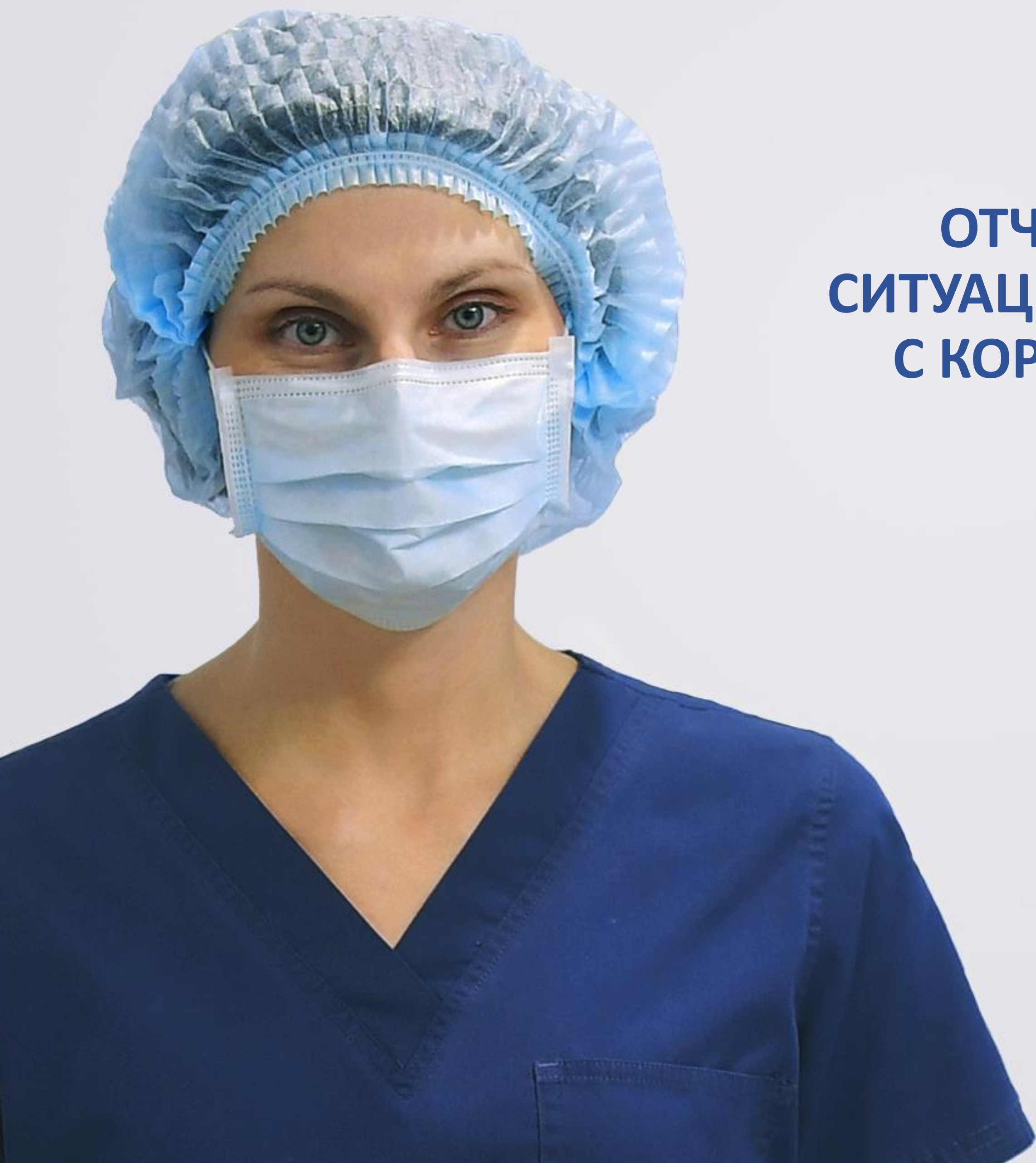
ОТЧЁТ О ТЕКУЩЕЙ  
СИТУАЦИИ ПО БОРЬБЕ  
С КОРОНАВИРУСОМ

1 марта 2021

COVID

19

СТ  ПКРОНАВИРУС.РФ



# СОДЕРЖАНИЕ

<b>ЭПИДЕМИОЛОГИЧЕСКАЯ СИТУАЦИЯ</b>	<b>3</b>
<b>СИТУАЦИЯ В РОССИИ</b>	<b>6</b>
<b>ТЕКУЩАЯ СИТУАЦИЯ В РЕГИОНАХ</b>	<b>10</b>



1 марта 2021  
(понедельник)

# ЭПИДЕМИОЛОГИЧЕСКАЯ СИТУАЦИЯ



# 312

тыс. (-19,8%)

## Прирост числа случаев заболевания в мире за сутки 28.02.2021

За последние сутки темп прироста числа заболевших в США сократился (+49,4 тыс.). Максимальное число умерших отмечается в США (525,8 тыс. за весь период) и Бразилии (255 тыс.).

Совокупное число заболевших в мире более 114,6 млн, выздоровевших – более 90,2 млн, а умерших – более 2,5 млн.

## Эпидемиологическая ситуация на 22:00 28.02.2021

	Мир	Россия
Всего выявлено случаев заболевания	<b>114 681 055</b> (+311 706)	<b>4 257 650</b> (+11 571)
Выздоровели	<b>90 236 116</b> (+310 984)	<b>3 823 074</b> (+11 277)
Умерли	<b>2 542 760</b> (+6 169)	<b>86 455</b> (+333)

Данные по миру – [www.worldometers.info](http://www.worldometers.info) на 02:00 1.03.2021  
Данные по России – [стопкоронавирус.рф](http://стопкоронавирус.рф) на 22:00 28.02.2021  
(Изменение к предыдущим суткам)

# 11 571

**заболевших выявлено  
за сутки 28.02.2021**

В Москве выявили 2 097 заболевших, Санкт-Петербурге — 943, Московской области — 629, Нижегородской области — 386, Воронежской области — 293, Ростовской области — 286, Самарской области — 278. В прочих регионах заболело менее 250 человек в каждом.



1 марта 2021  
(понедельник)

# СИТУАЦИЯ В РОССИИ



# СИТУАЦИЯ В РОССИИ

## Тестирование и диагностика

**310,3** тыс. тестов

число проведенных в России тестов  
на коронавирус за прошедшие сутки  
(28.02.2021)

Под медицинским наблюдением в целом по России за истекший период 2020 и 2021 гг. находилось 8 762 774 человека, по состоянию на 27.02.2021 под контролем остаются 560 186 человек.

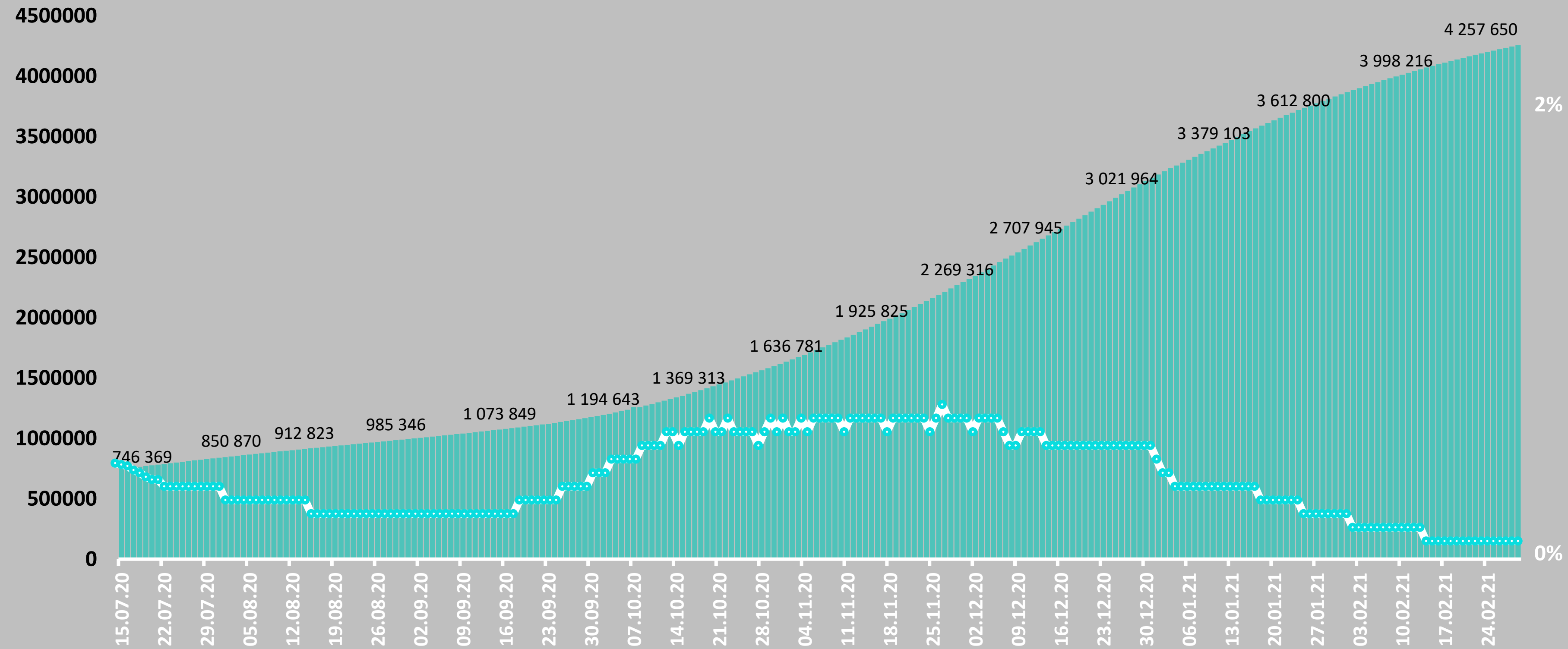
**111,3** млн тестов

общее число проведенных тестов на коронавирус в  
России



# СИТУАЦИЯ В РОССИИ

## Общее число выявленных случаев заболевания в России

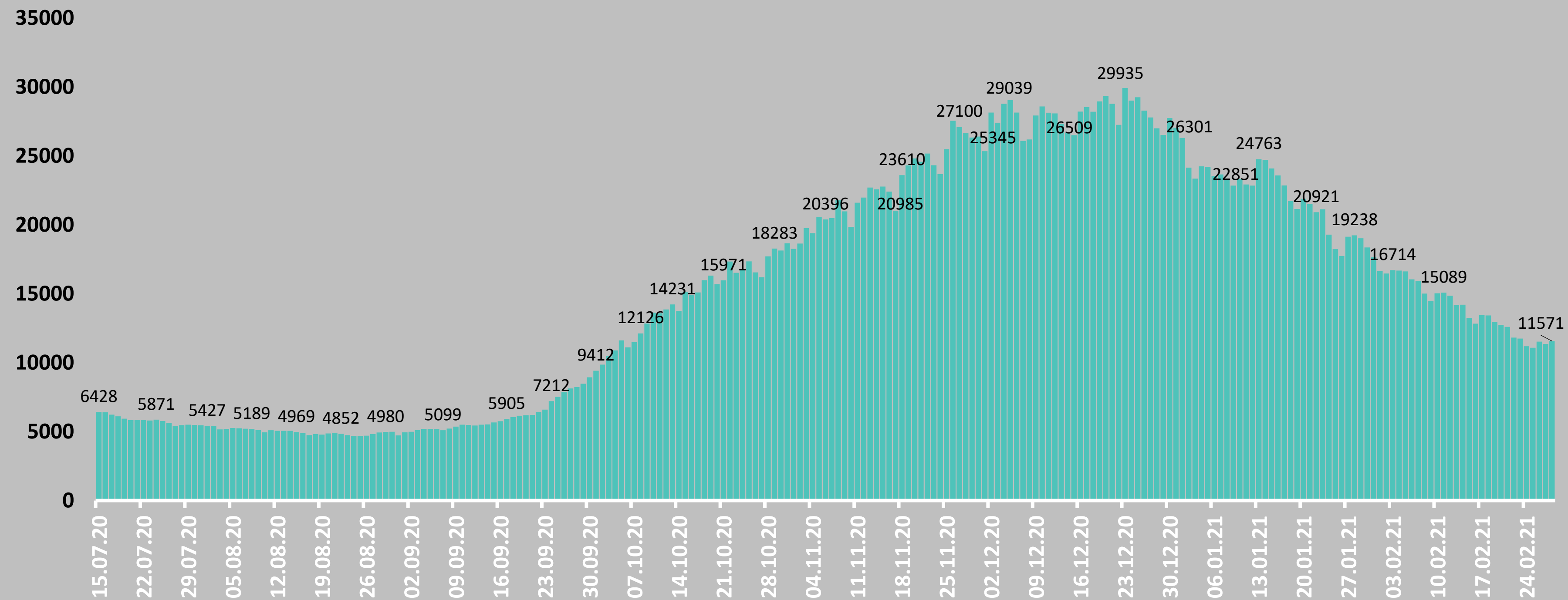


Источник: составлено на основе данных Роспотребнадзора по состоянию на 22:00 (МСК) от 28.02.2021 г.



# СИТУАЦИЯ В РОССИИ

## Количество выявленных случаев заболевания в России за сутки



Источник: составлено на основе данных Роспотребнадзора по состоянию на 22:00 (МСК) от 28.02.2021 г.

# ТЕКУЩАЯ СИТУАЦИЯ В РЕГИОНАХ





## ТЕКУЩАЯ СИТУАЦИЯ В РЕГИОНАХ

### Регионы с наибольшим числом заболевших

	Значение	Изменение за день	Выздоровело за сутки	Умерло за сутки
Москва	980 573	2 097	1 541	42
Санкт-Петербург	368 120	943	1 320	35
Московская область	214 590	629	433	24
Нижегородская область	96 955	386	423	13
Свердловская область	77 869	179	187	11
Ростовская область	73 315	286	305	0
Воронежская область	68 160	293	298	0
Красноярский край	62 723	155	149	14
Архангельская область	56 781	120	152	0
Иркутская область	55 891	228	149	7
Ханты-Мансийский АО	51 569	107	104	2
Челябинская область	51 028	194	199	7
Саратовская область	49 705	195	179	2
Волгоградская область	49 558	185	172	6
Хабаровский край	48 997	69	122	1
Самарская область	48 807	278	260	2
Другие регионы	1 903 009	5 227	5 284	167
<b>Итого</b>	<b>4 257 650</b>	<b>11 571</b>	<b>11 277</b>	<b>333</b>

**ЛЮБОЕ ИСПОЛЬЗОВАНИЕ МАТЕРИАЛОВ ДОПУСКАЕТСЯ ТОЛЬКО  
ПРИ УСЛОВИИ ССЫЛКИ НА ИСТОЧНИК «КОММУНИКАЦИОННЫЙ ЦЕНТР  
ПРАВИТЕЛЬСТВА РОССИЙСКОЙ ФЕДЕРАЦИИ».  
НЕДОПУСТИМО ИСПОЛЬЗОВАНИЕ МАТЕРИАЛОВ ДОКУМЕНТА  
В КОММЕРЧЕСКИХ ЦЕЛЯХ.**